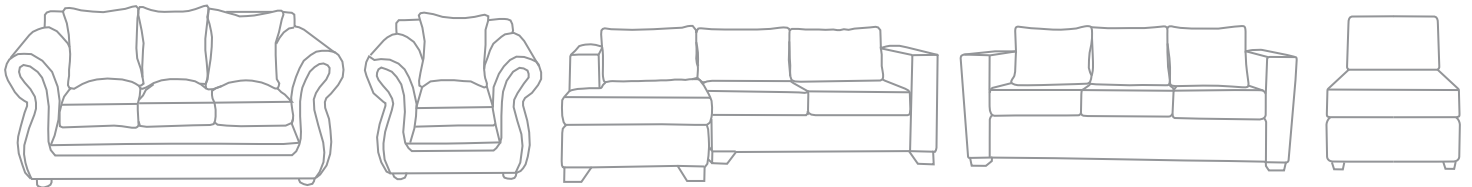


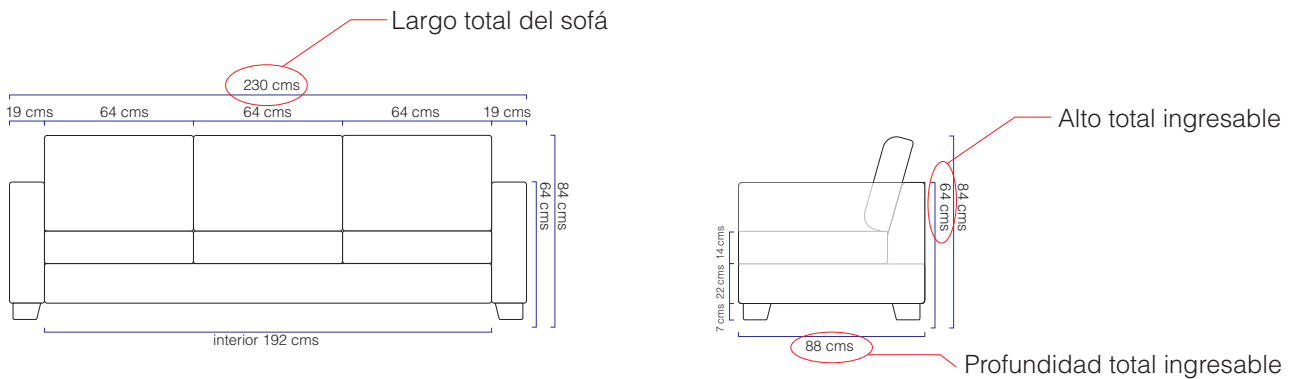
¿Qué modelo elegir?

Siempre es importante considerar si el modelo que deseas comprar efectivamente quedará cómodo en tu living y no interferirá con otros elementos del lugar como ventanales, pasillos, radiadores o calefactores de muro, además es primordial tener en cuenta tolerancias entre muro y sofá para facilitar la limpieza diaria. Si necesitas una ayuda extra, nosotros te recomendamos que midas tu living y tomes fotografías para proponerte lo que más se adapte a tu espacio.



¿Qué medida elegir?


Al momento de adquirir un nuevo sofá para tu living debes considerar 2 variables igual de importantes: Qué espacio ocupará dentro de la habitación y cómo vas a ingresar el sofá hasta tu hogar; este último muy relevante si vives en un departamento, ya que los accesos y pasillos tienden a ser estrechos o se hace necesario el uso de un ascensor para subir. Te recomendamos medir los largos útiles de la ruta de ingreso del sofá para poder maniobrar y evitar dañarlo.



¿Qué tapiz elegir?

Lo ideal es que sea un tapiz de tu agrado, con la textura y color que te gusta, pero además considera que tan concurrido es tu living, el tiempo de uso y la presencia de mascotas dentro del hogar.

El Living Store contamos con colecciones alto tráfico, propiedades de repelencia al agua, tratamientos de fácil limpieza y antimanchas para que elijas el que más se adecúe a tus necesidades.



Tapiz: Bariolche alto tráfico
Composición: 80% algodón, 20% poliéster



Tapiz: Chenille Mecha antimanchas
Composición: 80% Poliéster 20% algodón



Tapiz: Cuero envejecido
Composición: Mixta - Cuero natural reconstituido + PU